



# PLATIGE IMAGE S.A.

JEDNOSTKOWY I SKONSOLIDOWANY RAPORT KWARTALNY

**III KWARTAŁ 2013**

OD 01.07.2013 DO 30.09.2013


WARSZAWA  
14 LISTOPADA 2013



## PLAN PREZENTACJI

1. PODSUMOWANIE DZIAŁALNOŚCI W III KWARTALE 2013 ROKU	4
2. GRUPA KAPITAŁOWA	6
3. WYBRANE DANE SKONSOLIDOWANE	7
4. WYBRANE DANE JEDNOSTKOWE	10
5. ZAŁĄCZNIKI	13
• PODSTAWOWE INFORMACJE O SPÓŁCE	13
• PLATIGE IMAGE NA NEWCONNECT	14
• STRUKTURA AKCJONARIATU	15
• WŁADZE SPÓŁKI	16







# PODSUMOWANIE DZIAŁALNOŚCI

W III KWARTALE 2013 ROKU

- Premiera teasera „Wiedźmin 3: Dzikie Gon” (reż. Tomek Bagiński) zrealizowanego przez Platige Image dla CD Projekt RED.
- Premiera trailera gry „Godfire: Rise of Prometheus” przeznaczonej na urządzenia mobilne, tworzonej wspólnie przez Platige Image oraz Vivid Games.
- Pokaz „Cyberpunk 2077” oraz film „How To Train Your Robot” podczas największego na świecie Festiwalu Animacji Komputerowej SIGGRAPH 2013.
- Premiera pełnej wersji benchmarku „Caztilla”, stworzonego przez który Platige Image z Plastic s.c. oraz AICinema sp. z o.o. sp. k.
- Dwie produkcje Platige Image - „Cyberpunk 2077” oraz film „How To Train Your Robot” otrzymały nominacje do nagrody Animago przyznawanej za osiągnięcia w dziedzinie animacji komputerowej.
- Rebranding Platige Image dostał się do ścisłego finału konkursu Dobry Wzór organizowanego przez Instytut Wzornictwa Przemysłowego.
- Kontynuacja współpracy z czołowymi polskimi agencjami reklamowymi i domami produkcyjnymi dla marek takich jak: Kompania Piwowarska, LOTOS czy PZU, ORANGE, oraz pozyskanie nowych klientów, również na rynkach zagranicznych.
- Kontynuacja prac nad półgodzinnym filmem animowanym „Bitwa o Al-Wajbę” tworzoną dla katarskiej firmy Al Rayyan for Media & Marketing.
- Kontynuacja prac nad efektami specjalnymi do polskiego filmu fabularnego „Hiszpanka” w reżyserii Łukasza Barczyka.
- Podpisanie dwóch umów przedstawicielskich w Niemczech oraz wielkiej Brytanii przez Juice sp. z o.o.
- Rozwój działu IT oraz webdesignu Juice sp. z o.o., głównie na potrzeby klientów z Wielkiej Brytanii (TSE Services, Betfair Games, Betfair Ltd).








# GRUPA KAPITAŁOWA

NA DZIEŃ SPORZĄDZENIA RAPORTU OKRESOWEGO SPÓŁKA TWORZY GRUPĘ KAPITAŁOWĄ, W SKŁAD KTÓREJ WCHODZĄ NASTĘPUJĄCE SPÓŁKI.





## Skonsolidowany Rachunek Zysków i Strat - wybrane dane

w tys. złotych

	KWARTALNIE ZA OKRES				NARASTAJĄCO ZA OKRES			
	III kwartał 2012	III kwartał 2013	zmiana r-d-r	%	01.01.2012 R. - 30.09.2012 R.	01.01.2013 R. - 30.09.2013 R.	zmiana r-d-r	%
<b>Przychody netto ze sprzedaży</b>	<b>13 040</b>	<b>11 994</b>	<b>-1 046</b>	<b>-8,0%</b>	<b>32 488</b>	<b>37 139</b>	<b>4 651</b>	<b>14,3%</b>
Koszt działalności operacyjnej	10 353	12 933	2 580	24,9%	28 267	37 353	9 086	32,1%
<b>Zysk (strata) ze sprzedaży</b>	<b>2 687</b>	<b>-939</b>	<b>-3 626</b>		<b>4 221</b>	<b>-214</b>	<b>-4 435</b>	
Pozostałe przychody i koszty operacyjne	290	-171	-461		473	-155	-628	
Zysk (strata) z działalności operacyjnej	2 977	-1 110	-4 087		4 694	-369	-5 063	
Przychody i koszty finansowe	1 931	-76	-2 007		2 130	-514	-2 644	
Zysk (strata) z działalności gospodarczej	4 908	-1 186	-6 094		6 824	-883	-7 707	
<b>Zysk (strata) netto</b>	<b>3 791</b>	<b>-959</b>	<b>-4 750</b>		<b>5 130</b>	<b>-1 276</b>	<b>-6 406</b>	

**Skonsolidowany Bilans - Wybrane Dane Finansowe**

w tys. złotych	30.09.2012	30.09.2013	zmiana
<b>AKTYWA TRWAŁE</b>	<b>25 442</b>	<b>28 255</b>	<b>2 813</b>
Wartości niematerialne i prawne	6 465	1 156	
Wartość firmy jednostek podporządkowanych	36	2 231	
Rzeczowe aktywa trwałe	18 446	23 683	
<b>AKTYWA OBROTOWE</b>	<b>17 899</b>	<b>17 059</b>	<b>-840</b>
Zapasy	983	1 876	
Należności krótkoterminowe	7 170	11 233	
Inwestycje krótkoterminowe	8 602	2 507	
Krótkoterminowe rozliczenia międzyokresowe	1 144	1 443	
<b>AKTYWA RAZEM</b>	<b>43 341</b>	<b>45 314</b>	<b>1 973</b>
<b>KAPITAŁ (FUNDUSZ) WŁASNY</b>	<b>22 078</b>	<b>21 372</b>	<b>-706</b>
Kapitał (fundusz) podstawowy	318	318	
Kapitał (fundusz) zapasowy	10 611	22 710	
Pozostałe kapitały (fundusze) rezerwowe	6 053	0	
Zysk (strata) netto	5 130	-1 276	
<b>KAPITAŁY MNIEJSZOŚCI</b>	<b>6 451</b>	<b>2 453</b>	<b>-3 998</b>
<b>ZOBOWIĄZANIA I REZERWY NA ZOBOWIĄZANIA</b>	<b>14 812</b>	<b>21 489</b>	<b>6 677</b>
Rezerwy na zobowiązania	1 336	656	
Zobowiązania długoterminowe	8 079	7 090	
Zobowiązania krótkoterminowe	5 007	9 676	
Rozliczenia międzyokresowe	390	4 067	
<b>PASYWA RAZEM</b>	<b>43 341</b>	<b>45 314</b>	<b>1 973</b>





## Skonsolidowany rachunek przepływów finansowych - Wybrane dane finansowe

(metoda pośrednia)

w tys. złotych



	Kwartalnie za okres		Narastająco za okres	
	III kwartał 2012	III kwartał 2013	01.01.2012 r. - 30.09.2012 r.	01.01.2013 r. - 30.09.2013 r.
<b>A. Przepływy środków pieniężnych z działalności operacyjnej</b>				
Zysk / Strata netto	3 791	-959	5 130	-1 276
Korekty razem	2 076	879	-62	3 257
<b>Przepływy pieniężne netto z działalności operacyjnej</b>	<b>5 867</b>	<b>-80</b>	<b>5 068</b>	<b>1 981</b>
<b>B. Przepływy środków pieniężnych z działalności inwestycyjnej</b>				
Wpływy	3 738	212	4 113	248
Wydatki	4 211	1 455	7 049	6 185
<b>Przepływy pieniężne netto z działalności inwestycyjnej</b>	<b>-473</b>	<b>-1 243</b>	<b>-2 936</b>	<b>-5 937</b>
<b>C. Przepływy środków pieniężnych z działalności finansowej</b>				
Wpływy	0	2 049	0	2 049
Wydatki	391	131	1 287	772
<b>Przepływy pieniężne netto z działalności finansowej</b>	<b>-391</b>	<b>1 918</b>	<b>-1 287</b>	<b>1 277</b>
Przepływy pieniężne netto razem	5 003	595	845	-2 679
Środki pieniężne na początek okresu	9	29	7 752	5 174
<b>Środki pieniężne na koniec okresu</b>	<b>5 012</b>	<b>624</b>	<b>8 597</b>	<b>2 495</b>



## Jednostkowy Rachunek Zysków i Strat - wybrane dane

w tys. złotych

	KWARTALNIE ZA OKRES				NARASTAJĄCO ZA OKRES			
	III kwartał 2012	III kwartał 2013	zmiana r-d-r	%	01.01.2012 R. - 30.09.2012 R.	01.01.2013 R. - 30.09.2013 R.	zmiana r-d-r	%
<b>Przychody netto ze sprzedaży</b>	<b>11 586</b>	<b>9 938</b>	<b>-1 648</b>	<b>-14,2%</b>	<b>29 220</b>	<b>31 135</b>	<b>1 915</b>	<b>6,6%</b>
Koszt działalności operacyjnej	9 505	11 169	1 664	17,5%	26 218	32 267	6 049	23,1%
<b>Zysk (strata) ze sprzedaży</b>	<b>2 081</b>	<b>-1 231</b>	<b>-3 312</b>		<b>3 002</b>	<b>-1 132</b>	<b>-4 134</b>	
Pozostałe przychody i koszty operacyjne	294	-10	-304		477	8	-469	
Zysk (strata) z działalności operacyjnej	2 375	-1 241	-3 616		3 479	-1 124	-4 603	
Przychody i koszty finansowe	1 934	-72	-2 006		2 134	-501	-2 635	
Zysk (strata) z działalności gospodarczej	4 309	-1 313	-5 622		5 613	-1 625	-7 238	
<b>Zysk (strata) netto</b>	<b>3510</b>	<b>-1127</b>	<b>-4 637</b>		<b>4475</b>	<b>-1381</b>	<b>-5 856</b>	

## Jednostkowy Bilans - Wybrane Dane Finansowe

w tys. złotych	30.09.2012	30.09.2013	zmiana
<b>AKTYWA TRWAŁE</b>	<b>20 639</b>	<b>29 950</b>	<b>9 311</b>
Wartości niematerialne i prawne	575	942	
Rzeczowe aktywa trwałe	17 924	22 982	
Inwestycje długoterminowe	1 729	4 908	
Długoterminowe rozliczenia międzyokresowe	411	1 118	
<b>AKTYWA OBROTOWE</b>	<b>15 469</b>	<b>13 950</b>	<b>-1 519</b>
Zapasy	983	1 876	
Należności krótkoterminowe	6 129	9 135	
Inwestycje krótkoterminowe	7 260	1 545	
Krótkoterminowe rozliczenia międzyokresowe	1 097	1 394	
<b>AKTYWA RAZEM</b>	<b>36 108</b>	<b>43 900</b>	<b>7 792</b>
<b>KAPITAŁ (FUNDUSZ) WŁASNY</b>	<b>21 457</b>	<b>20 769</b>	<b>-688</b>
Kapitał (fundusz) podstawowy	318	318	
Kapitał (fundusz) zapasowy	10 611	21 832	
Pozostałe kapitały (fundusze) rezerwowe	6 053	0	
Zysk (strata) netto	4 475	-1 381	
<b>ZOBOWIĄZANIA I REZERWY NA ZOBOWIĄZANIA</b>	<b>14 651</b>	<b>23 131</b>	<b>8 480</b>
Rezerwy na zobowiązania	1 301	656	
Zobowiązania długoterminowe	8 079	7 090	
Zobowiązania krótkoterminowe	4 881	11 319	
Rozliczenia międzyokresowe	390	4 066	
<b>PASYWA RAZEM</b>	<b>36 108</b>	<b>43 900</b>	<b>7 792</b>





## Jednostkowy rachunek przepływów finansowych - Wybrane dane finansowe

(metoda pośrednia)

w tys. złotych



	Kwartalnie za okres		Narastająco za okres	
	III kwartał 2012	III kwartał 2013	01.01.2012 r. - 30.09.2012 r.	01.01.2013 r. - 30.09.2013 r.
<b>A. Przepływy środków pieniężnych z działalności operacyjnej</b>				
Zysk / Strata netto	3 510	-1 127	4 475	-1 381
Korekty razem	2 333	701	439	2 962
<b>Przepływy pieniężne netto z działalności operacyjnej</b>	<b>5 843</b>	<b>-426</b>	<b>4 914</b>	<b>1 581</b>
<b>B. Przepływy środków pieniężnych z działalności inwestycyjnej</b>				
Wpływy	2 719	0	2 672	3
Wydatki	4 117	758	6 787	5 264
<b>Przepływy pieniężne netto z działalności inwestycyjnej</b>	<b>-1 398</b>	<b>-758</b>	<b>-4 115</b>	<b>-5 261</b>
<b>C. Przepływy środków pieniężnych z działalności finansowej</b>				
Wpływy	0	2 049	0	2 049
Wydatki	391	131	1 287	773
<b>Przepływy pieniężne netto z działalności finansowej</b>	<b>-391</b>	<b>1 918</b>	<b>-1 287</b>	<b>1 276</b>
Przepływy pieniężne netto razem	4 054	734	-488	-2 404
Środki pieniężne na początek okresu	0	0	7 743	3 937
<b>Środki pieniężne na koniec okresu</b>	<b>4 054</b>	<b>734</b>	<b>7 255</b>	<b>1 533</b>



# PODSTAWOWE INFORMACJE O SPÓŁCE

PLATIGE IMAGE TO JEDNO Z NAJWIĘKSZYCH W POLSCE I EUROPIE ŚRODKOWEJ STUDIO SPECJALIZUJĄCE SIĘ W TWORZENIU GRAFIKI KOMPUTEROWEJ, ANIMACJI 3D, REALIZACJI CYFROWYCH EFEKTÓW SPECJALNYCH ORAZ KOMPOZYCJI OBRAZU NA POTRZEBY PRODUKCJI REKLAMOWYCH I FABULARNYCH.

Studio ma na swoim koncie ponad 200 nagród i wyróżnień, a krótkometrażowe animacje czterokrotnie zapewniły Platige Image główną nagrodę na festiwalu SIGGRAPH oraz nagrodę Brytyjskiej Akademii Filmowej i Telewizyjnej (BAFTA). Platige Image otrzymało nominację do Oscara oraz było nominowane do Złotej Palmy w Cannes i Złotych Lwów na festiwalu filmowym Wenecji. Od 15 lat łączy unikalne know-how wynikające z umiejętności i kompetencji zespołu ponad 150 reżyserów, art directorów, grafików i producentów, z biznesowymi wymaganiami rynku.

Ważnym elementem działalności Spółki jest produkcja autorskich filmów animowanych i projektów specjalnych. To właśnie dzięki takim projektom jak kampania Move Your Imagination, filmy „Katedra” i „Paths of Hate” czy stereoskopowa rekonstrukcja obrazu „Bitwa pod Grunwaldem” Jana Matejki studio stało się rozpoznawalne zarówno w mediach branżowych, jak i ogólnotematycznych. Silna marka Platige Image przyciąga klientów z całego świata, dlatego jej kształtowanie i utrwalanie jest dla Spółki najważniejszą częścią strategii marketingowej.

## DANE ADRESOWE

FIRMA

ADRES SIEDZIBY

TELEFON

FAX

ADRES STRONY INTERNETOWEJ

ADRES E-MAIL

KRS

REGON

NIP

Platige Image S.A.

02-634 Warszawa, ul Racławicka 99

(48) 22 844 64 74

(48) 22 898 29 01

[inwestor.platige.com](mailto:inwestor.platige.com)

[ir@platige.com](mailto:ir@platige.com)

0000389414

142983580

524 20 14 184



# PLATIGE IMAGE NA NEWCONNECT

## PARAMETRY OFERTY

WARTOŚĆ EMISJI	4 770 000 PLN
WIELKOŚĆ OFERTY	300 000 akcji serii E udział 9,54% w kapitale zakładowym, 5,83% w łącznej liczbie głosów
CENA EMISYJNA	15,90 PLN
WARTOŚĆ PLATIGE IMAGE wg ceny emisyjnej	50 005 500 PLN
KURS OTWARCIA NA DEBIUCIE	21,00 PLN (+32,1%)
AKTUALNY KURS 14.11.2013	17,70 PLN

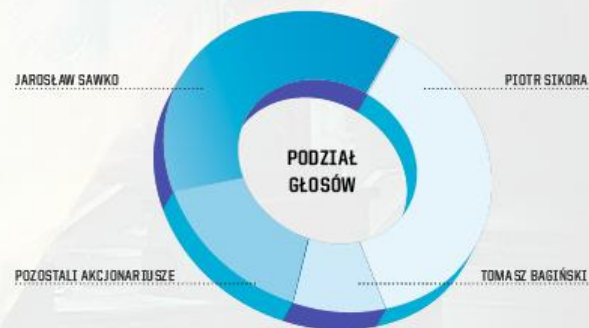
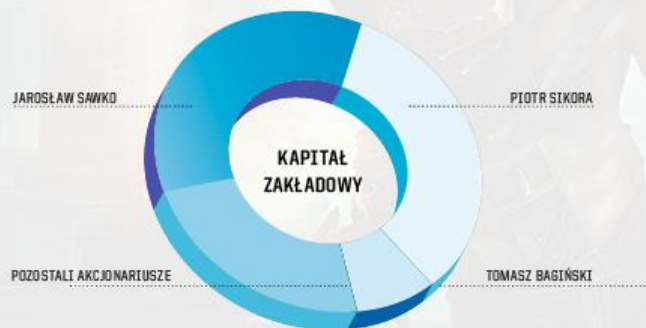
## KURS AKCJI OD CZASU DEBIUTU







# STRUKTURA AKCJONARIATU



AKCJONARIUSZ	ŁĄCZNA ILOŚĆ POSIADANYCH AKCJI	ŁĄCZNA LICZBA POSIADANYCH GŁOSÓW	UDZIAŁ W KAPITAŁE ZAKŁADOWYM	UDZIAŁ W OGÓLNEJ LICZBIE GŁOSÓW
Jarosław Sawko	1 094 000	1 944 000	34,37%	37,51%
Piotr Sikora	1 062 500	1 912 500	33,38%	36,90%
Tomasz Bagiński	260 736	460 736	8,19%	8,89%
Pozostali akcjonariusze	765 621	865 621	24,05%	16,70%
<b>Razem</b>	<b>3 182 857</b>	<b>5 182 857</b>	<b>100,00%</b>	<b>100,00%</b>



# WŁADZE SPÓŁKI

## ZARZĄD

Jarosław Sawko Wiceprezes Zarządu

Piotr Sikora Wiceprezes Zarządu

Arkadiusz Dorynek Członek Zarządu

## RADA NADZORCZA

Tomasz Bagiński Przewodniczący Rady Nadzorczej

dr Andrzej Malec Wiceprzewodniczący Rady Nadzorczej

Magdalena Dorynek Sekretarz Rady Nadzorczej

Małgorzata Nowosielska-Sawko Członek Rady Nadzorczej

Anna Sikora Członek Rady Nadzorczej



**DZIĘKUJEMY ZA UWAGĘ**