




# **PLATIGE IMAGE S.A.**

**JEDNOSTKOWY I SKONSOLIDOWANY RAPORT KWARTALNY**

**III KWARTAŁ 2014**

OD 01.07.2014 DO 30.09.2014

WARSZAWA  
14 LISTOPADA 2014



## PLAN PREZENTACJI


1. PODSUMOWANIE DZIAŁALNOŚCI W II KWARTALE 2014 ROKU	3
2. GRUPA KAPITAŁOWA	4
3. WYBRANE DANE SKONSOLIDOWANE	5
4. WYBRANE DANE JEDNOSTKOWE	8
5. ZAŁĄCZNIKI	11
• PODSTAWOWE INFORMACJE O SPÓŁCE	11
• PLATIGE IMAGE NA NEWCONNECT	12
• STRUKTURA AKCJONARIATU	13
• WŁADZE SPÓŁKI	14

# PODSUMOWANIE DZIAŁALNOŚCI

## W III KWARTALE 2014 ROKU

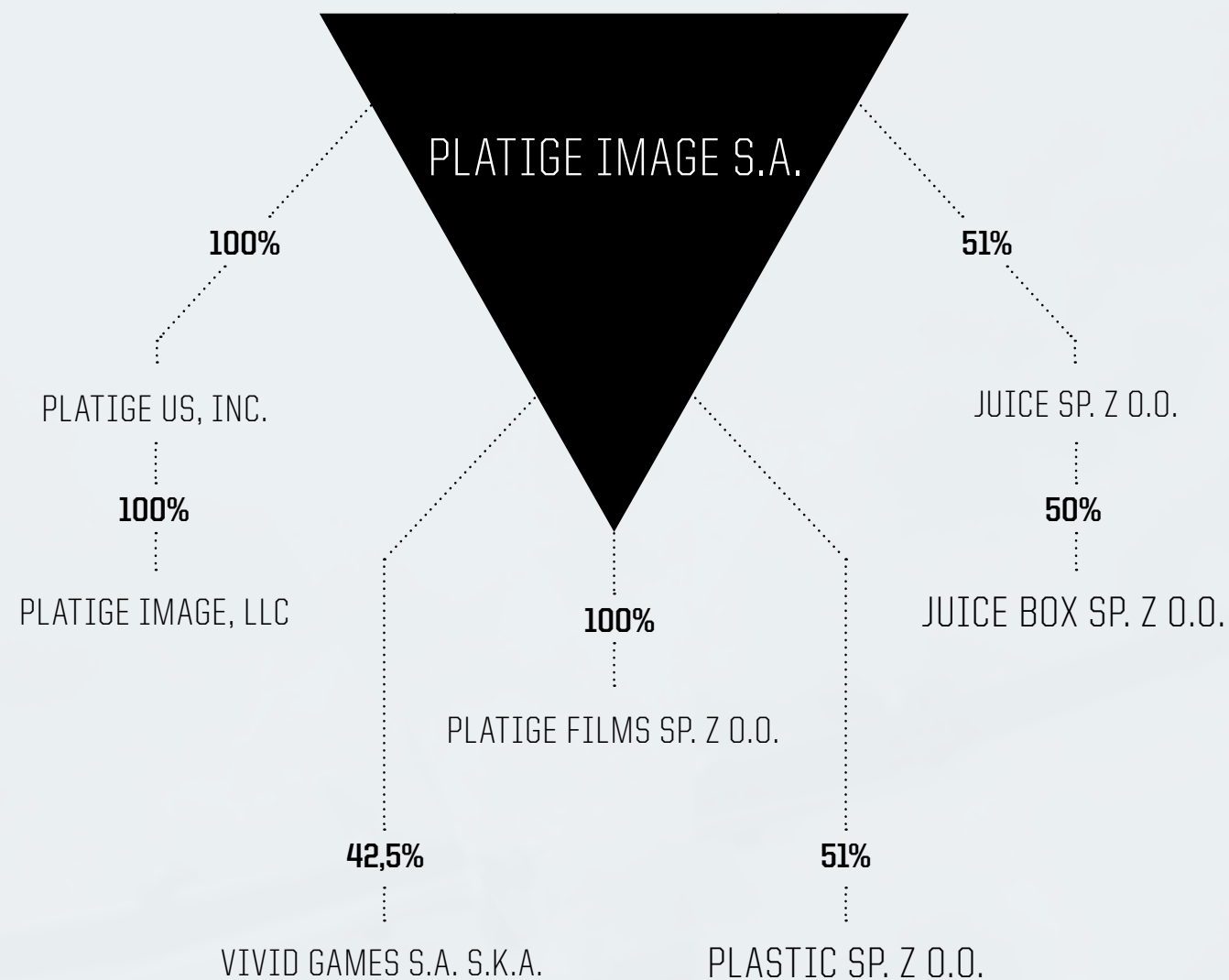



- Premiera cinematiku do gry War Thunder dla developera gier Gaijin Entertainment.
- Przygotowanie czołówki dla kanału TVN Style.
- Przygotowanie jubileuszowej czołówki dla Polskiego Instytutu Sztuki Filmowej na 10-lecie działalności instytutu.
- Przygotowanie serii spotów dla sieci handlowej Biedronka.
- Produkcja nowych spotów piwa Żubr dla Kompanii Piwowarskiej.
- Prezentacja projektów Platige Image podczas SIGGRAPH 2014, największej światowej konferencji poświęconej animacji komputerowej i grafice 3D.
- Prace nad czołówką do serialu HBO „Wataha”.
- Prace nad intrem do najnowszej części gry „Wiedźmin” dla CD Projekt RED.
- Prace nad filmem „Ambition” dla Europejskiej Agencji Kosmicznej. Film był częścią kampanii stworzonej przez Platige we współpracy z ESA, która miała na celu promocje misji kosmicznej Rosetta wśród widzów na co dzień niezainteresowanych eksploracją kosmosu.
- Kontynuacja prac nad ekranizacją książki Ryszarda Kapuścińskiego „Jeszcze dzień życia” przez Platige Films Sp. z o.o.
- Udźwiękowanie trailera do filmu „Bogowie” przez Juice Sp. z o.o.



# GRUPA KAPITAŁOWA

NA DZIEŃ SPORZĄDZENIA RAPORTU OKRESOWEGO SPÓŁKA TWORZY GRUPĘ KAPITAŁOWĄ, W SKŁAD KTÓREJ WCHODZĄ NASTĘPUJĄCE SPÓŁKI






# SKONSOLIDOWANY RACHUNEK ZYSKÓW I STRAT

WARIANT PORÓWNAWCZY

DANE W TYS. ZŁ

WYSZCZEGÓLNIENIE	KWARTALNIE ZA OKRES		NARASTAJĄCO ZA OKRES	
	01.04.2014 R. 30.06.2014 R.	01.04.2013 R. 30.06.2013 R.	01.01.2014 R. 30.06.2014 R.	01.01.2013 R. 30.06.2013 R.
<b>Przychody netto ze sprzedaży i zrównane z nimi</b>	<b>12 610</b>	<b>11 994</b>	<b>39 936</b>	<b>37 139</b>
Koszty działalności operacyjnej	13 141	12 845	39 752	37 353
<b>Zysk ze sprzedaży</b>	<b>-531</b>	<b>-851</b>	<b>184</b>	<b>-214</b>
Pozostałe przychody operacyjne	31	365	89	382
Pozostałe koszty operacyjne	19	536	41	537
<b>Zysk z działalności operacyjnej</b>	<b>-519</b>	<b>-1 022</b>	<b>232</b>	<b>-369</b>
Przychody finansowe	9	-	52	10
Koszty finansowe	79	77	296	524
<b>Zysk z działalności gospodarczej</b>	<b>-589</b>	<b>-1 099</b>	<b>-12</b>	<b>-883</b>
Odpis wartości firmy	28	30	84	89
<b>Zysk brutto</b>	<b>-617</b>	<b>-1 129</b>	<b>-96</b>	<b>-972</b>
Podatek dochodowy	-45	-140	27	29
Zyski mniejszości	48	21	147	275
<b>Zysk netto</b>	<b>-620</b>	<b>-1 010</b>	<b>-270</b>	<b>-1 276</b>



# SKONSOLIDOWANY BILANS NA 30.09.2014R.

DANE W TYS. ZŁ

<b>AKTYWA</b>	<b>30.06.2014 R.</b>	<b>30.06.2013 R.</b>
<b>Aktywa trwałe</b>	<b>28 747</b>	<b>28 255</b>
Wartości niematerialne i prawne	1 907	1 156
Rzeczowe aktywa trwałe	22 966	23 683
Pozostałe aktywa trwałe	1 880	1 185
<b>Aktywa obrotowe</b>	<b>15 671</b>	<b>17 058</b>
Należności krótkoterminowe i zapasy	12 355	13 109
Inwestycje krótkoterminowe	2 032	2 506
Krótkoterminowe rozliczenia międzyokresowe	1 284	1 443
<b>Aktywa razem</b>	<b>44 418</b>	<b>45 313</b>
<b>PASYWA</b>	<b>30.06.2014 R.</b>	<b>30.06.2013 R.</b>
<b>Kapitał własny</b>	<b>22 292</b>	<b>21 371</b>
<b>Kapitały mniejszości</b>	<b>2 020</b>	<b>2 453</b>
<b>Zobowiązania i rezerwy na zobowiązania</b>	<b>20 106</b>	<b>21 489</b>
Zobowiązania długoterminowe	8 024	7 090
Zobowiązania krótkoterminowe	10 184	9 676
Rezerwy na zobowiązania i rozliczenia międzyokresowe	1 898	4 723
<b>Pasywa razem</b>	<b>44 418</b>	<b>45 313</b>


# SKONSOLIDOWANY RACHUNEK PRZEPŁYWÓW PIENIĘŻNYCH

METODA POŚREDNIA

DANE W TYS. ZŁ



WYSZCZEGÓLNIENIE	KWARTALNIE ZA OKRES		NARASTAJĄCO ZA OKRES	
	01.04.2014 R. 30.06.2014 R.	01.04.2013 R. 30.06.2013 R.	01.01.2014 R. 30.06.2014 R.	01.01.2013 R. 30.06.2013 R.
Przepływy pieniężne netto z działalności operacyjnej	411	-	86	1 981
Przepływy pieniężne netto z działalności inwestycyjnej	-863	-1 535	-1 687	-5 937
Przepływy pieniężne netto z działalności finansowej	978	1 918	2 229	1 276
<b>Przepływy pieniężne netto razem</b>	<b>526</b>	<b>383</b>	<b>628</b>	<b>-2 680</b>
<b>Środki pieniężne na początek okresu</b>	<b>1 154</b>	<b>2 111</b>	<b>1 052</b>	<b>5 174</b>
<b>Środki pieniężne na koniec okresu</b>	<b>1 680</b>	<b>2 494</b>	<b>1 680</b>	<b>2 494</b>




# JEDNOSTKOWY RACHUNEK ZYSKÓW I STRAT

WARIANT PORÓWNAWCZY

DANE W TYS. ZŁ

	KWARTALNIE ZA OKRES		NARASTAJĄCO ZA OKRES	
	01.04.2014 R. 30.06.2014 R.	01.04.2013 R. 30.06.2013 R.	01.01.2014 R. 30.06.2014 R.	01.01.2013 R. 30.06.2013 R.
<b>Przychody ze sprzedaży i zrównane z nimi</b>	<b>11 968</b>	<b>9 938</b>	<b>34 662</b>	<b>31 135</b>
Koszty działalności operacyjnej	12 136	11 169	34 803	32 267
<b>Zysk ze sprzedaży</b>	<b>-168</b>	<b>-1 231</b>	<b>-141</b>	<b>-1 132</b>
Pozostałe przychody operacyjne	15	111	74	128
Pozostałe koszty operacyjne	15	121	37	121
<b>Zysk z działalności operacyjnej</b>	<b>-168</b>	<b>-1 241</b>	<b>-104</b>	<b>-1 125</b>
Przychody finansowe	1	-	43	9
Koszty finansowe	73	73	289	510
<b>Zysk z działalności gospodarczej</b>	<b>-240</b>	<b>-1 314</b>	<b>-350</b>	<b>-1 626</b>
Podatek dochodowy	-88	-187	-70	-244
<b>Zysk netto</b>	<b>-152</b>	<b>-1 127</b>	<b>-280</b>	<b>-1 382</b>






# JEDNOSTKOWY BILANS NA 30.09.2014R.

DANE W TYS. ZŁ

<b>AKTYWA</b>	<b>30.06.2014 R.</b>	<b>30.06.2013 R.</b>
<b>Aktywa trwałe</b>	<b>30 859</b>	<b>29 952</b>
Wartości niematerialne i prawne	1 719	942
Rzeczowe aktywa trwałe	22 810	22 982
Pozostałe aktywa trwałe	6 330	6 028
<b>Aktywa obrotowe</b>	<b>12 604</b>	<b>13 949</b>
Należności krótkoterminowe i zapasy	10 837	11 010
Inwestycje krótkoterminowe	847	1 545
Krótkoterminowe rozliczenia międzyokresowe	920	1 394
<b>Aktywa razem</b>	<b>43 463</b>	<b>43 901</b>
<b>PASYWA</b>	<b>30.06.2014 R.</b>	<b>30.06.2013 R.</b>
<b>Kapitał własny</b>	<b>22 985</b>	<b>20 768</b>
<b>Zobowiązania i rezerwy na zobowiązania</b>	<b>20 478</b>	<b>23 133</b>
Zobowiązania długoterminowe	7 994	7 090
Zobowiązania krótkoterminowe	12 131	11 320
Rezerwy na zobowiązania i rozliczenia międzyokresowe	353	4 723
<b>Pasywa razem</b>	<b>43 463</b>	<b>43 901</b>




# JEDNOSTKOWY RACHUNEK PRZEPŁYWÓW PIENIEŻNYCH

METODA POŚREDNIA

DANE W TYS. ZŁ

	KWARTALNIE ZA OKRES		NARASTAJĄCO ZA OKRES	
	01.04.2014 R. 30.06.2014 R.	01.04.2013 R. 30.06.2013 R.	01.01.2014 R. 30.06.2014 R.	01.01.2013 R. 30.06.2013 R.
Przepływy pieniężne netto z działalności operacyjnej	-401	-426	-368	1 581
Przepływy pieniężne netto z działalności inwestycyjnej	-820	-758	-1 599	-5 262
Przepływy pieniężne netto z działalności finansowej	937	1 918	1 872	1 277
<b>Przepływy pieniężne netto razem</b>	<b>-284</b>	<b>734</b>	<b>-95</b>	<b>-2 404</b>
<b>Środki pieniężne na początek okresu</b>	<b>678</b>	<b>800</b>	<b>489</b>	<b>3 938</b>
<b>Środki pieniężne na koniec okresu</b>	<b>394</b>	<b>1 534</b>	<b>394</b>	<b>1 534</b>



# PODSTAWOWE INFORMACJE O SPÓŁCE


PLATIGE IMAGE TO JEDNO Z NAJWIĘKSZYCH W POLSCE I EUROPIE ŚRODKOWEJ STUDIO SPECJALIZUJĄCE SIĘ W TWORZENIU GRAFIKI KOMPUTEROWEJ, ANIMACJI 3D, REALIZACJI CYFROWYCH EFEKTÓW SPECJALNYCH ORAZ KOMPOZYCJI OBRAZU NA POTRZEBY PRODUKCJI REKLAMOWYCH I FABULARNYCH.

Studio ma na swoim koncie ponad 200 nagród i wyróżnień, a krótkometrażowe animacje czterokrotnie zapewniły Platige Image główną nagrodę na festiwalu SIGGRAPH oraz nagrodę Brytyjskiej Akademii Filmowej i Telewizyjnej (BAFTA). Platige Image otrzymało nominację do Oscara oraz było nominowane do Złotej Palmy w Cannes i Złotych Lwów na festiwalu filmowym Wenecji. Od 15 lat łączy unikalne know-how wynikające z umiejętności i kompetencji zespołu ponad 150 reżyserów, art directorów, grafików i producentów, z biznesowymi wymaganiami rynku.

Ważnym elementem działalności Spółki jest produkcja autorskich filmów animowanych i projektów specjalnych. To właśnie dzięki takim projektom jak kampania Move Your Imagination, filmy „Katedra” i „Paths of Hate” czy stereoskopowa rekonstrukcja obrazu „Bitwa pod Grunwaldem” Jana Matejki studio stało się rozpoznawalne zarówno w mediach branżowych, jak i ogólnotematycznych. Silna marka Platige Image przyciąga klientów z całego świata, dlatego jej kształtowanie i utrwalanie jest dla Spółki najważniejszą częścią strategii marketingowej.

## DANE ADRESOWE

<b>FIRMA</b>	PLATIGE IMAGE S.A.
<b>ADRES SIEDZIBY</b>	02-634 WARSZAWA, UL RACŁAWICKA 99
<b>TELEFON</b>	(48) 22 844 64 74
<b>FAX</b>	(48) 22 898 29 01
<b>ADRES STRONY INTERNETOWEJ</b>	<a href="http://inwestor.platige.com">inwestor.platige.com</a>
<b>ADRES E-MAIL</b>	<a href="mailto:ir@platige.com">ir@platige.com</a>
<b>KRS</b>	0000389414
<b>REGON</b>	142983580
<b>NIP</b>	524 20 14 184



# PLATIGE IMAGE NA NEWCONNECT

## PARAMETRY OFERTY

WARTOŚĆ EMISJI

4 770 000 PLN

WIELKOŚĆ OFERTY

300 000 akcji serii E

udział 9,54% w kapitale zakładowym,

5,83% w łącznej liczbie głosów

CENA EMISYJNA

15,90 PLN

WARTOŚĆ PLATIGE IMAGE wg ceny emisyjnej


50 005 500 PLN

KURS OTWARCIA NA DEBIUCIE

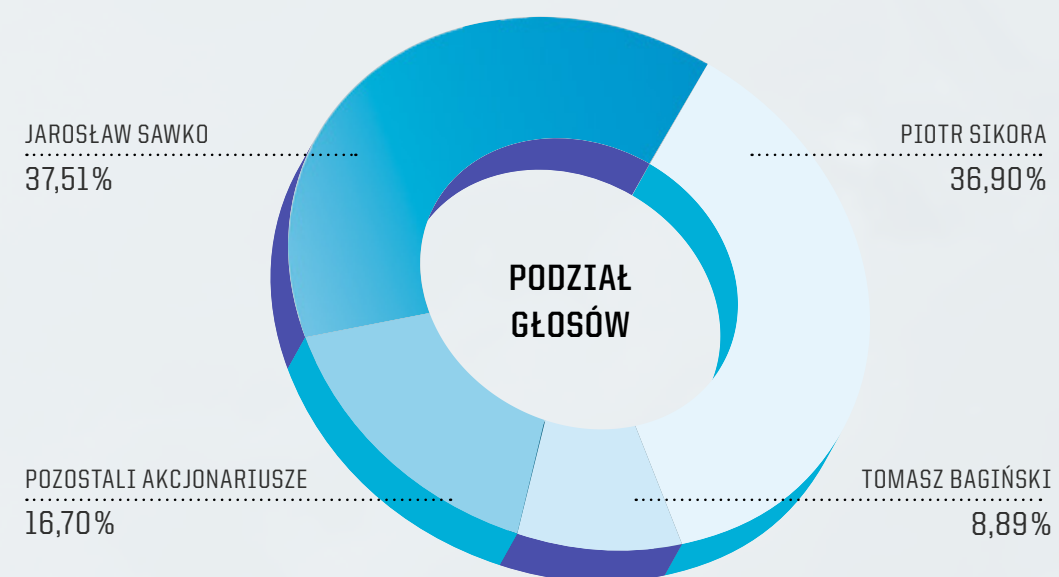
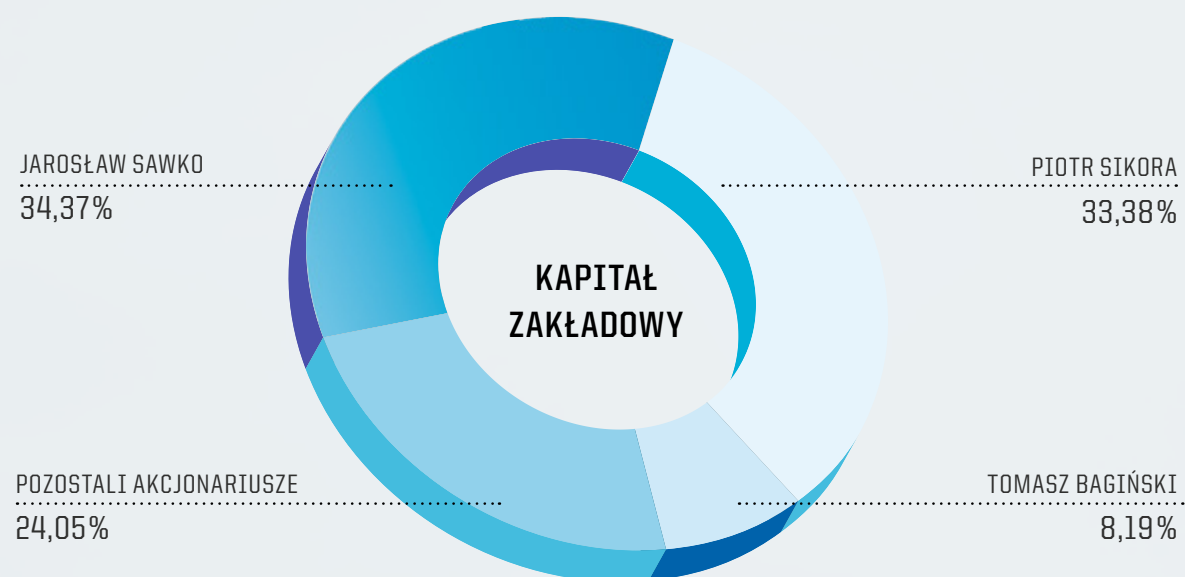
21,00 PLN (+32,1%)

## KURS AKCJI - OSTATNIE 12 MIESIĘCY






# STRUKTURA AKCJONARIATU



AKCJONARIUSZ	ŁĄCZNA ILOŚĆ POSIADANYCH AKCJI	ŁĄCZNA LICZBA POSIADANYCH GŁOSÓW	UDZIAŁ W KAPITALE ZAKŁADOWYM	UDZIAŁ W OGÓLNEJ LICZBIE GŁOSÓW
Jarosław Sawko	1 094 000	1 944 000	34,37%	37,51%
Piotr Sikora	1 062 500	1 912 500	33,38%	36,90%
Tomasz Bagiński	260 736	460 736	8,19%	8,89%
Pozostali akcjonariusze	765 621	865 621	24,05%	16,70%
<b>Razem</b>	<b>3 182 857</b>	<b>5 182 857</b>	<b>100,00%</b>	<b>100,00%</b>



# WŁADZE SPÓŁKI

## ZARZĄD

---

<b>WICEPREZES ZARZĄDU</b>	JAROSŁAW SAWKO
---------------------------	----------------

---

<b>WICEPREZES ZARZĄDU</b>	PIOTR SIKORA
---------------------------	--------------

---

<b>CZŁONEK ZARZĄDU</b>	ARKADIUSZ DORYNEK
------------------------	-------------------

---

## RADA NADZORCZA

---

<b>PRZEWODNICZĄCY RADY NADZORCZEJ</b>	TOMASZ BAGIŃSKI
---------------------------------------	-----------------

---

<b>WICEPRZEWODNICZĄCY RADY NADZORCZEJ</b>	DR ANDRZEJ MALEC
---	------------------

---

<b>SEKRETARZ RADY NADZORCZEJ</b>	MAGDALENA DORYNEK
----------------------------------	-------------------

---

<b>CZŁONEK RADY NADZORCZEJ</b>	MAŁGORZATA NOWOSIELSKA-SAWKO
--------------------------------	------------------------------

---

<b>CZŁONEK RADY NADZORCZEJ</b>	ANNA SIKORA
--------------------------------	-------------

---



**DZIĘKUJEMY ZA UWAGĘ**