



PLATIGE IMAGE S.A.

JEDNOSTKOWY I SKONSOLIDOWANY RAPORT KWARTALNY

IV KWARTAŁ 2014

OD 01.10.2014 DO 31.12.2014

WARSZAWA
12 LUTEGO 2014



PLAN PREZENTACJI

1. PODSUMOWANIE DZIAŁALNOŚCI W IV KWARTALE 2014 ROKU	3
2. GRUPA KAPITAŁOWA	4
3. WYBRANE DANE SKONSOLIDOWANE	5
4. WYBRANE DANE JEDNOSTKOWE	8
5. ZAŁĄCZNIKI	11
• PODSTAWOWE INFORMACJE O SPÓŁCE	11
• PLATIGE IMAGE NA NEWCONNECT	12
• STRUKTURA AKCJONARIATU	13
• WŁADZE SPÓŁKI	14

PODSUMOWANIE DZIAŁALNOŚCI

W IV KWARTALE 2014 ROKU

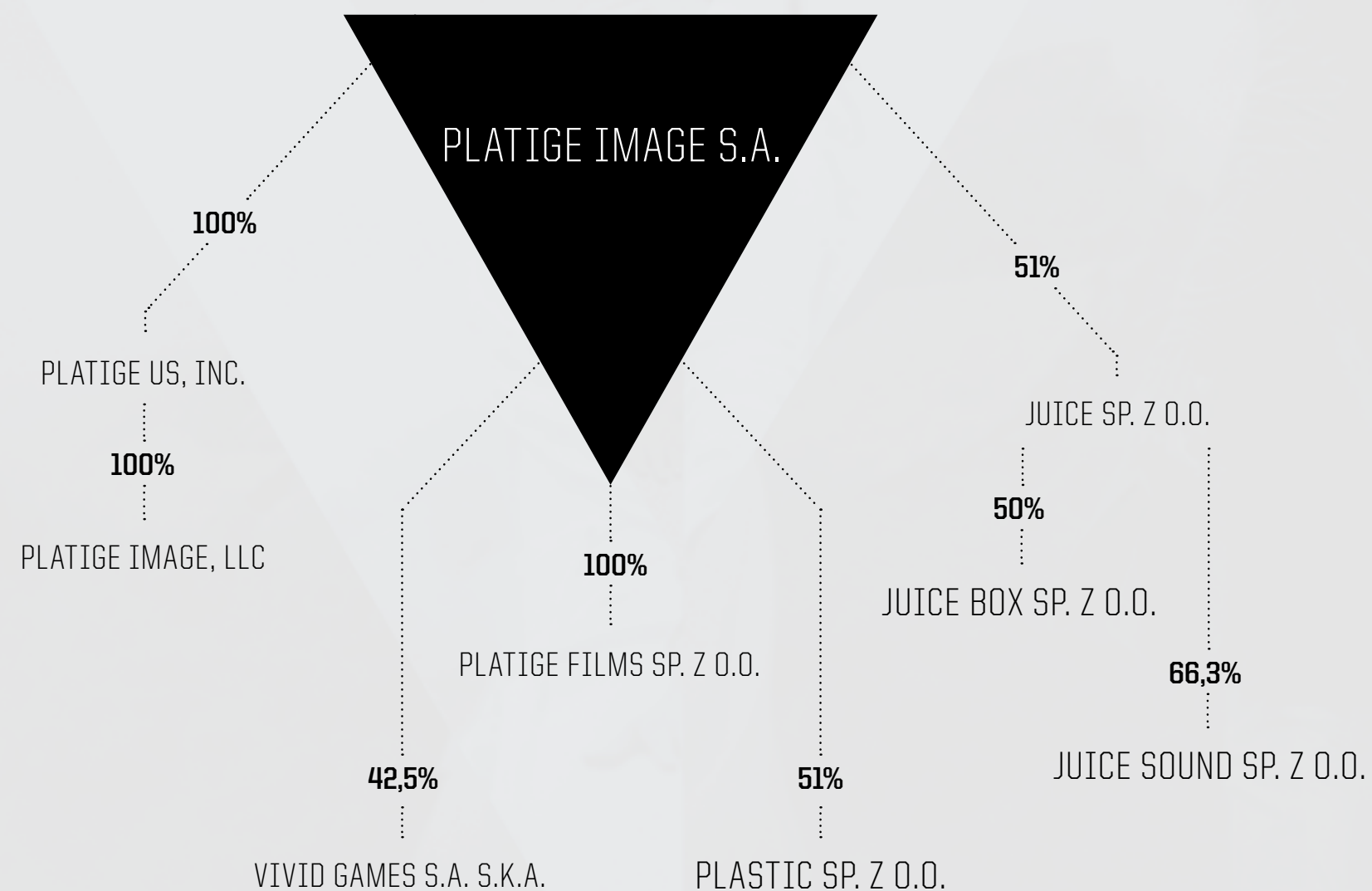


- Premiera filmu „Ambition” zrealizowanego we współpracy z Europejską Agencją Kosmiczną.
- Premiera cinematiku „Wiedźmin 3: Szlak”, będącego zwiastunkiem trzeciej części gry z serii „Wiedźmin” wyprodukowanej przez CD Projekt Red.
- Premiera animacji „Niespotykane spotkanie” będącej zapowiedzią projektu „E-podręcznika” do nauczania wczesnoszkolnego realizowanego przez Ośrodek Rozwoju Edukacji w partnerstwie z Grupą Edukacyjną S.A. W ramach projektu Platige Image S.A. odpowiadała za koncepcję wizualną, powstanie kilku tysięcy grafik oraz zdjęć, nagrań lektorskich, które wypełniają podręcznik, a także za stworzenie kilkudziesięciu filmów edukacyjnych.
- Realizacja czołówki do filmu „Ziarno prawdy” w reżyserii Borysa Lankosza.
- Premiera filmu „WILQ Negocjator” na platformie VOD zarządzanej przez Grupę Onet.
- Realizacja czołówki do serialu „Wataha” wyprodukowanego przez kanał HBO Polska.
- Premiera musicalu „Romeo i Julia” w reżyserii Janusza Józefowicza. Platige Image stworzyło stereoskopową scenografię do przedstawienia.
- Postprodukcja spotu promującego Polskę na zlecenie Ministerstwa Spraw Zagranicznych: „Polska. Where the unbelievable happens”.
- Kontynuacja prac nad ekranizacją książki Ryszarda Kapuścińskiego „Jeszcze dzień życia” przez Platige Films Sp. z o.o.
- Premiera gry „Godfire: Rise of Prometheus” w wersji na urządzenia z systemem operacyjnym Android w sklepie Google Play.



GRUPA KAPITAŁOWA

NA DZIEŃ SPORZĄDZENIA RAPORTU OKRESOWEGO SPÓŁKA TWORZY GRUPĘ KAPITAŁOWĄ, W SKŁAD KTÓREJ WCHODZĄ NASTĘPUJĄCE SPÓŁKI





SKONSOLIDOWANY RACHUNEK ZYSKÓW I STRAT

WARIANT PORÓWNAWCZY

DANE W TYS. ZŁ

WYSZCZEGÓLNIENIE	KWARTALNIE ZA OKRES		NARASTAJĄCO ZA OKRES	
	01.10.2014 R. 31.12.2014 R.	01.10.2013 R. 31.12.2013 R.	01.01.2014 R. 31.12.2014 R.	01.01.2013 R. 31.12.2013 R.
Przychody netto ze sprzedaży i zrównane z nimi	16 382	17 215	56 318	54 353
Koszty działalności operacyjnej	14 149	14 908	53 901	52 261
Zysk ze sprzedaży	2 233	2 307	2 417	2 092
Pozostałe przychody operacyjne	17	434	107	815
Pozostałe koszty operacyjne	295	64	337	599
Zysk z działalności operacyjnej	1 955	2 677	2 187	2 308
Przychody finansowe	135	-	188	10
Koszty finansowe	497	240	794	765
Zysk z działalności gospodarczej	1 593	2 148	1 581	1 264
Odpis wartości firmy	28	29	112	118
Zysk brutto	1 565	2 119	1 469	1 146
Podatek dochodowy	409	713	436	741
Zyski mniejszości	253	113	400	388
Zysk netto	903	1 293	633	17



SKONSOLIDOWANY BILANS NA 31.12.2014R.

DANE W TYS. ZŁ

AKTYWA	31.12.2014 R.	31.12.2013 R.
Aktywa trwałe	28 309	28 752
Wartości niematerialne i prawne	2 533	3 919
Rzeczowe aktywa trwałe	22 807	23 198
Pozostałe aktywa trwałe	2 969	1 635
Aktywa obrotowe	19 062	10 917
Należności krótkoterminowe i zapasy	13 745	8 390
Inwestycje krótkoterminowe	3 489	1 052
Krótkoterminowe rozliczenia międzyokresowe	1 828	1 475
Aktywa razem	47 371	39 669
PASYWA	31.12.2014 R.	31.12.2013 R.
Kapitał własny	22 815	22 913
Kapitały mniejszości	3 651	1 739
Zobowiązania i rezerwy na zobowiązania	20 905	15 017
Zobowiązania długoterminowe	7 800	6 762
Zobowiązania krótkoterminowe	9 757	7 854
Rezerwy na zobowiązania i rozliczenia międzyokresowe	3 348	401
Pasywa razem	47 371	39 669



SKONSOLIDOWANY RACHUNEK PRZEŁYWÓW PIENIĘŻNYCH

METODA POŚREDNIA

DANE W TYS. ZŁ

WYSZCZEGÓLNIENIE	KWARTALNIE ZA OKRES		NARASTAJĄCO ZA OKRES	
	01.10.2014 R. 31.12.2014 R.	01.10.2013 R. 31.12.2013 R.	01.01.2014 R. 31.12.2014 R.	01.01.2013 R. 31.12.2013 R.
Przepływy pieniężne netto z działalności operacyjnej	2 852	1 096	2 937	3 077
Przepływy pieniężne netto z działalności inwestycyjnej	-595	-2 307	-2 284	-8 243
Przepływy pieniężne netto z działalności finansowej	-578	-49	1 650	1 227
Przepływy pieniężne netto razem	1 679	-1 260	2 303	-3 939
Środki pieniężne na początek okresu	1 676	2 310	1 052	4 978
Środki pieniężne na koniec okresu	3 355	1 052	3 355	1 052



JEDNOSTKOWY RACHUNEK ZYSKÓW I STRAT

WARIANT PORÓWNAWCZY

DANE W TYS. ZŁ

	KWARTALNIE ZA OKRES		NARASTAJĄCO ZA OKRES	
	01.10.2014 R. 31.12.2014 R.	01.10.2013 R. 31.12.2013 R.	01.01.2014 R. 31.12.2014 R.	01.01.2013 R. 31.12.2013 R.
Przychody ze sprzedaży i zrównane z nimi	15 031	14 533	49 693	45 668
Koszty działalności operacyjnej	13 422	12 484	48 226	44 751
Zysk ze sprzedaży	1 609	2 049	1 467	917
Pozostałe przychody operacyjne	13	435	83	564
Pozostałe koszty operacyjne	171	67	204	188
Zysk z działalności operacyjnej	1 451	2 417	1 346	1 293
Przychody finansowe	117	799	148	808
Koszty finansowe	503	207	779	717
Zysk z działalności gospodarczej	1 065	3 009	715	1 384
Podatek dochodowy	239	573	169	330
Zysk netto	826	2 436	546	1 054



JEDNOSTKOWY BILANS NA 30.09.2014R.

DANE W TYS. ZŁ

AKTYWA	31.12.2014 R.	31.12.2013 R.
Aktywa trwałe	30 392	30 756
Wartości niematerialne i prawne	395	1 643
Rzeczowe aktywa trwałe	22 606	23 030
Pozostałe aktywa trwałe	7 391	6 083
Aktywa obrotowe	13 718	9 208
Należności krótkoterminowe i zapasy	10 414	7 831
Inwestycje krótkoterminowe	1 772	489
Krótkoterminowe rozliczenia międzyokresowe	1 532	888
Aktywa razem	44 110	39 964
PASYWA	31.12.2014 R.	31.12.2013 R.
Kapitał własny	23 811	23 204
Zobowiązania i rezerwy na zobowiązania	20 299	16 760
Zobowiązania długoterminowe	7 800	6 763
Zobowiązania krótkoterminowe	11 217	9 596
Rezerwy na zobowiązania i rozliczenia międzyokresowe	1 282	401
Pasywa razem	44 110	39 964

JEDNOSTKOWY RACHUNEK PRZEPŁYWÓW PIENIEŻNYCH

METODA POŚREDNIA

DANE W TYS. ZŁ



	KWARTALNIE ZA OKRES		NARASTAJĄCO ZA OKRES	
	01.10.2014 R. 31.12.2014 R.	01.10.2013 R. 31.12.2013 R.	01.01.2014 R. 31.12.2014 R.	01.01.2013 R. 31.12.2013 R.
Przepływy pieniężne netto z działalności operacyjnej	2 263	585	1 895	2 165
Przepływy pieniężne netto z działalności inwestycyjnej	-525	-1 560	-2 124	-6 821
Przepływy pieniężne netto z działalności finansowej	-609	-78	1 262	1 198
Przepływy pieniężne netto razem	1 129	-1 054	1 033	-3 458
Środki pieniężne na początek okresu	396	1 543	489	3 938
Środki pieniężne na koniec okresu	1 532	489	1 532	480



PODSTAWOWE INFORMACJE O SPÓŁCE

PLATIGE IMAGE TO JEDNO Z NAJWIĘKSZYCH W POLSCE I EUROPIE ŚRODKOWEJ STUDIO SPECJALIZUJĄCE SIĘ W TWORZENIU GRAFIKI KOMPUTEROWEJ, ANIMACJI 3D, REALIZACJI CYFROWYCH EFEKTÓW SPECJALNYCH ORAZ KOMPOZYCJI OBRAZU NA POTRZEBY PRODUKCJI REKLAMOWYCH I FABULARNYCH.

Studio ma na swoim koncie ponad 200 nagród i wyróżnień, a krótkometrażowe animacje czterokrotnie zapewniły Platige Image główną nagrodę na festiwalu SIGGRAPH oraz nagrodę Brytyjskiej Akademii Filmowej i Telewizyjnej (BAFTA). Platige Image otrzymało nominację do Oscara oraz było nominowane do Złotej Palmy w Cannes i Złotych Lwów na festiwalu filmowym Wenecji. Od 15 lat łączy unikalne know-how wynikające z umiejętności i kompetencji zespołu ponad 150 reżyserów, art directorów, grafików i producentów, z biznesowymi wymaganiami rynku.

Ważnym elementem działalności Spółki jest produkcja autorskich filmów animowanych i projektów specjalnych. To właśnie dzięki takim projektom jak kampania Move Your Imagination, filmy „Katedra” i „Paths of Hate” czy stereoskopowa rekonstrukcja obrazu „Bitwa pod Grunwaldem” Jana Matejki studio stało się rozpoznawalne zarówno w mediach branżowych, jak i ogólnotematycznych. Silna marka Platige Image przyciąga klientów z całego świata, dlatego jej kształtowanie i utrwalanie jest dla Spółki najważniejszą częścią strategii marketingowej.

DANE ADRESOWE

FIRMA	PLATIGE IMAGE S.A.
ADRES SIEDZIBY	02-634 WARSZAWA, UL RACŁAWICKA 99
TELEFON	(48) 22 844 64 74
FAX	(48) 22 898 29 01
ADRES STRONY INTERNETOWEJ	inwestor.platige.com
ADRES E-MAIL	ir@platige.com
KRS	0000389414
REGON	142983580
NIP	524 20 14 184

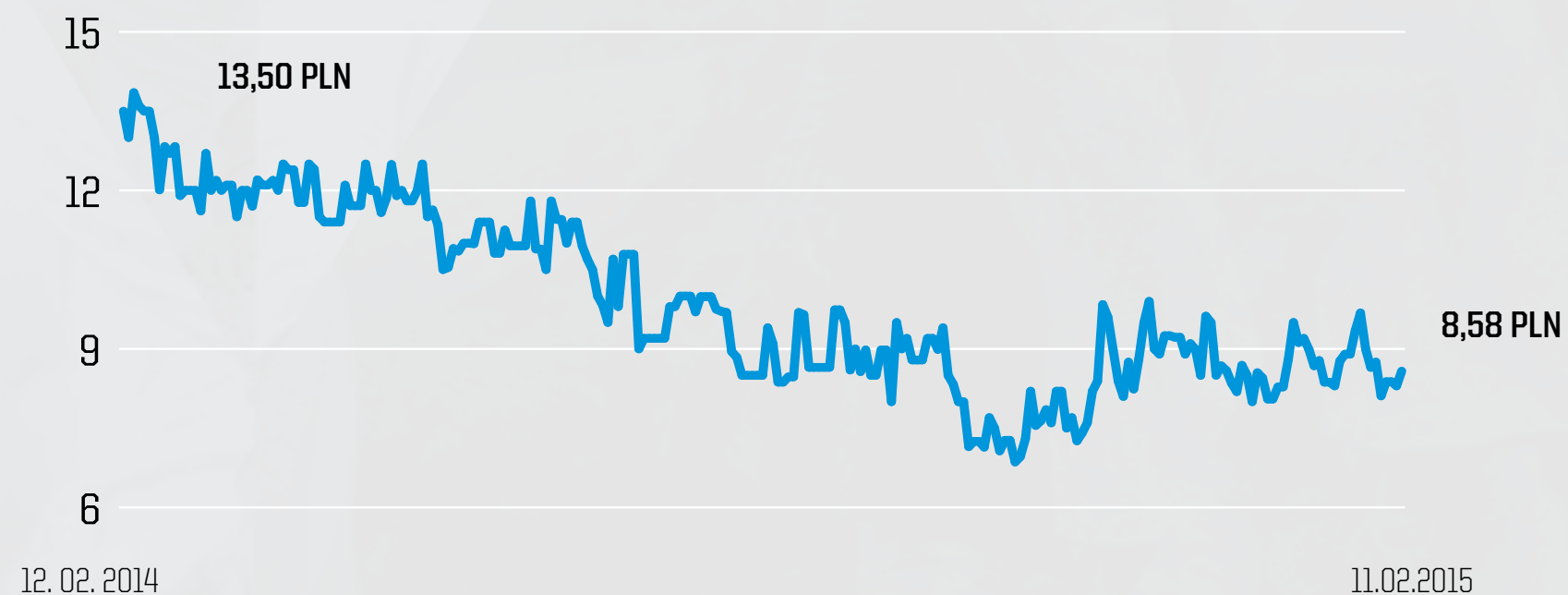


PLATIGE IMAGE NA NEWCONNECT

PARAMETRY OFERTY


WARTOŚĆ EMISJI	4 770 000 PLN
WIELKOŚĆ OFERTY	300 000 akcji serii E udział 9,54% w kapitale zakładowym, 5,83% w łącznej liczbie głosów
CENA EMISYJNA	15,90 PLN
WARTOŚĆ PLATIGE IMAGE wg ceny emisyjnej	50 005 500 PLN
KURS OTWARCIA NA DEBIUCIE	21,00 PLN (+32,1%)

KURS AKCJI - OSTATNIE 12 MIESIĘCY





STRUKTURA AKCJONARIATU



AKCJONARIUSZ	ŁĄCZNA ILOŚĆ POSIADANYCH AKCJI	ŁĄCZNA LICZBA POSIADANYCH GŁOSÓW	UDZIAŁ W KAPITALE ZAKŁADOWYM	UDZIAŁ W OGÓLNEJ LICZBIE GŁOSÓW
Jarosław Sawko	1 094 000	1 944 000	34,37%	37,51%
Piotr Sikora	1 062 500	1 912 500	33,38%	36,90%
Tomasz Bagiński	260 736	460 736	8,19%	8,89%
Pozostali akcjonariusze	765 621	865 621	24,05%	16,70%
Razem	3 182 857	5 182 857	100,00%	100,00%



WŁADZE SPÓŁKI

ZARZĄD

WICEPREZES ZARZĄDU JAROSŁAW SAWKO

WICEPREZES ZARZĄDU PIOTR SIKORA

CZŁONEK ZARZĄDU ARKADIUSZ DORYNEK

RADA NADZORCZA

PRZEWODNICZĄCY RADY NADZORCZEJ TOMASZ BAGIŃSKI

WICEPRZEWODNICZĄCY RADY NADZORCZEJ DR ANDRZEJ MALEC

SEKRETARZ RADY NADZORCZEJ MAGDALENA DORYNEK

CZŁONEK RADY NADZORCZEJ MAŁGORZATA NOWOSIELSKA-SAWKO

CZŁONEK RADY NADZORCZEJ ANNA SIKORA



DZIĘKUJEMY ZA UWAGĘ